

# **INFORMACJA O BEZPIECZEŃSTWIE OSÓB PRZEBYWAJĄCYCH NA OBSZARACH WODNYCH**

Uprzejmie informuję, że zgodnie z ustawą z dnia 18 sierpnia 2011 r. o bezpieczeństwie osób przebywających na obszarach wodnych (Dz. U. Nr 208 poz. 1240) oraz pismem Wojewody Lubelskiego Nr ZK-III.68.4.1.2016 r. z dnia 7 czerwca 2016 r.

- 1. Obowiązuje ustawowy zakaz kąpieli w obszarach wodnych do tego nieprzeznaczonych.**
- 2. Nie wolno kąpać się w stawach hodowlanych, ujęciach wody pitnej, zbiornikach przeciwpożarowych, gliniankach, przy śluzach, mostach, budowlach wodnych, rzekach, oczkach wodnych i szlakach żeglownych.**
- 3. Kąpiel dopuszczalna jest tylko w wyznaczonych obszarach wodnych odpowiednio oznakowanych i strzeżonych przez ratowników wodnych.**
- 4. Na terenie gminy Kurów kąpiel jest całkowicie zabroniona we wszystkich otwartych zbiornikach wodnych oraz rzekach Kurówka i Białka ze względu ze względów bezpieczeństwa.**

*W związku z powyższym proszę właścicieli obszarów wodnych o odpowiednie ich oznakowanie* zgodnie z Rozporządzeniem Ministra Spraw Wewnętrznych z dnia 6 marca 2012 r.(Dz.U. z dnia 19 marca 2012 r. poz. 286) w celu zapewnienia bezpieczeństwa na tych obiektach.

Jednocześnie załączam wzory znaków zakazu, nakazu oraz znaków informacyjnych zgodnych z rozporządzeniem Ministra Spraw Wewnętrznych z dnia 6 marca 2012 r. w sprawie sposobu oznakowania i zabezpieczania obszarów wodnych.

**WÓJT GMINY KURÓW**  
*/-/ Stanisław WÓJCICKI*

WZORY ZNAKÓW ZAKAZU, NAKAZU ORAZ INFORMACYJNYCH  
zgodnych z rozporządzeniem Ministra Spraw Wewnętrznych z dnia 6 marca 2012  
roku w sprawie sposobu oznakowania i zabezpieczania obszarów wodnych.

Wzory znaków zakazu:



Kąpiel zabroniona



Kąpiel zabroniona  
— szlak żeglowny



Kąpiel zabroniona  
— most



Kąpiel zabroniona  
— spiętrzenie wody



Kąpiel zabroniona  
— woda skażona



Kąpiel zabroniona  
— woda pitna



Kąpiel zabroniona  
— hodowla ryb



Skakanie do wody  
zabronione



Strefa ciszy

Wzory znaków informacyjnych:



Wiry



Niebezpieczna  
głębokość wody



Zimna woda



Nagły uskok



Pale



Skały podwodne



Kamieniste dno



Sieci rybackie



Wodorosty



Plaża strzeżona



Punkt medyczny



Telefon

Wzory znaków nakazu:



B-1



B-2







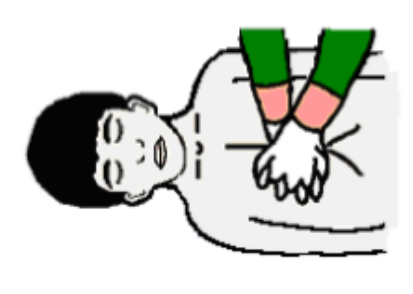


B-1 znak „nakazu zakładania kamizelek ratunkowych”

B-2 znak „nakazu ustawicznego nadzoru nad dziećmi”



# PRZYWRACANIE KRAŻENIA I ODDECHU W UTONIĘCIACH

## RESUSCYTACJA KRAŻENIOWO – ODDECHOWA W UTONIĘCIACH

<p>1</p> <p><b>ZADBAJ O BEZPIECZEŃSTWO W MIEJSCU UDZIELANIA POMOCY</b></p> 	<p>2</p> <p><b>SPRAWDŹ PRZYTOMNOŚĆ</b> (potrząśnij i zawołaj) <b>głośno wzywaj pomocy!</b></p> 	<p>3</p> <p><b>UDROŹNIJ DROGI ODDECHOWE</b> (broda skierowana ku górze)</p> 
<p>4</p> <p><b>SPRAWDŹ ODDECH</b> przez 10 sekund</p> 	<p>5</p> <p><b>WEZWIJ POMOC</b> <b>999 LUB 112</b></p> 	<p><b>WYKONAJ 5 WDECHÓW</b></p> 
<p>6</p> <p><b>UŁÓŻ RĘCE CENTRALNIE NA KLATCE PIERSIOWEJ</b></p> 	<p>7</p> <p><b>WYKONAJ 30 UCIŚNIEŃ KLATKI PIERSIOWEJ</b></p> 	<p>8</p> <p><b>WYKONAJ 2 WDECHY</b></p> 

**PRZYWRACANIE KRAŻENIA  
i ODDECHU** prowadzimy:

- ⇒ do momentu odzyskania czynności życiowych przez poszkodowanego
- ⇒ do czasu przejęcia przez wykwalifikowane służby medyczne
- ⇒ do utraty sił ratownika

**30 UCIŚNIEŃ : 2 WDECHY**

